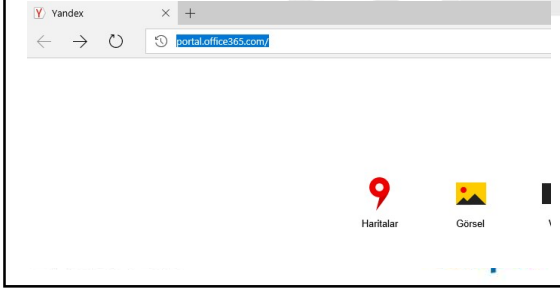
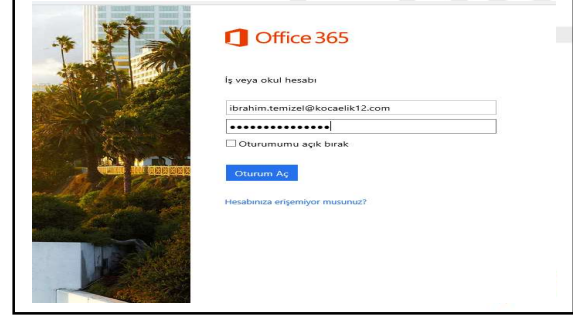


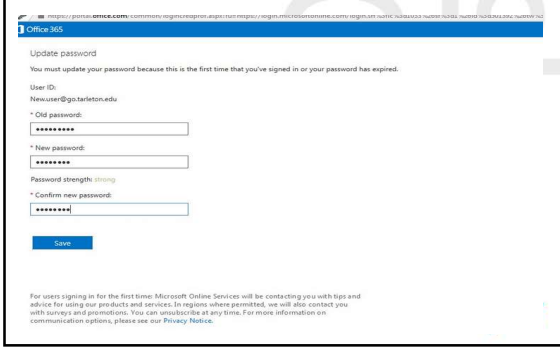
Ofis programını ücretsiz kurmak ve internet üzerinden online olarak kullanabilmek için aşağıdaki adrese girin.
portal.office365.com



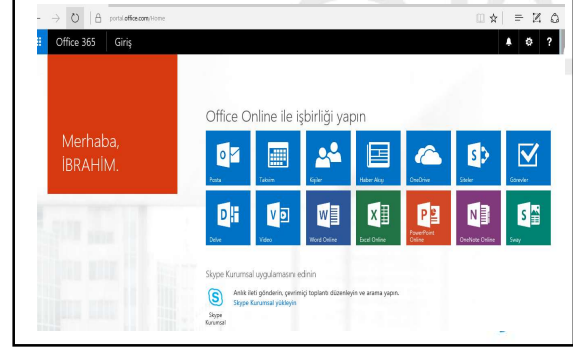
Size verilen aktivasyon kullanıcı adı ve şifreyi girin




Sisteme girdiğinizde sizden şifre değiştirmenizi isteyecektir. Sifrenizi değiştirin.

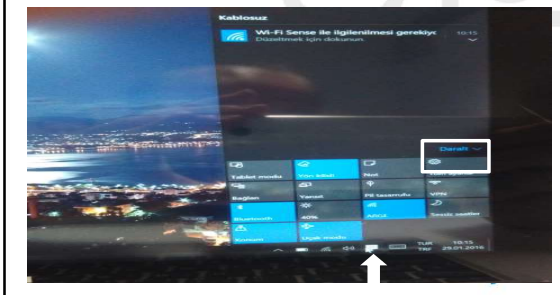


Şifre değiştirdikten sonra sayfayı kapatabilirsiniz.



Sağda açılan İşlem Merkezi * panelinden tüm ayarlara girin

* İşlem Merkezi Panelini açmak için  simgesine tıklayın ya da parmağınızla ekranın sağından sola doğru çekin



Microsoft Hesabının Eklenmesi

Sağda açılan menüden tüm ayarları seçtikten sonra yukarıdaki gibi olan pencereden hesaplara girin.

